

### Verlegeinfo B

#### Römischer Verband mit 4 Formaten\*

Der Klassiker unter den Römischen Verbänden. Mit Leichtigkeit lassen sich große wie kleine Flächen damit gestalten – sie bekommen Struktur und Form.


Als Basiseinheit für die Verlegung gilt ein Set. Pro Set ist die Stückzahl und Anordnung der einzelnen Formate vorgegeben. Mit unseren Planungshilfen können Sie Ihren Flächenbedarf, d.h. die Anzahl der benötigten Sets ermitteln.



#### Optischer Vorteil

Flächen im Römischen Verband sind richtungslos. Aus jedem Blickwinkel betrachtet sind keine langen durchlaufenden Fugen erkennbar.

#### Planungshilfen

Für die Kalkulation des Bodenbelages bieten wir Ihnen hier das Schema. Planungen bis 95 qm sind auf der Vorlage skizzierbar. Bitte wählen Sie die Planungshilfe passend zu Ihren Platten-Größen im 20er oder 30er Raster.




1 Set =   
1 Set = 

Format 1: 4 Stück  
Format 2: 2 Stück  
Format 3: 4 Stück  
Format 4: 2 Stück

**Planungshilfe B – 20er Raster**  
Römischer Verband mit 4 Formaten\* M 1:50

Datum:


Projekt:



**Planungshilfe B – 30er Raster**  
Römischer Verband mit 4 Formaten\* M 1:50

Datum:

Projekt:



\* Gezeichnete Bodenplatten: 30,0 × 30,0 cm / 30,0 × 60,0 cm / 60,0 × 60,0 cm / 60,0 × 90,0 cm